

# LESMAP VAN STRUIS

Beste leerkracht,

Welkom in onze lesmap!

We maakten een presentatie om te projecteren in de klas en/of om af te printen.

## **IN DE LESMAP ZIT**

Een knutselopdracht

Een nagesprek

## **GESCHIKT VOOR**

Voor of na de voorstelling

Na de voorstelling

## **TIJD OP VOORHAND?**

Verzamel kartonnen doosjes

Verzamel speelgoed diertjes

## **GEEN TIJD?**


Gebruik brodtrommels, blokken, ...

Teken een dier [zie opdracht]

Heel veel plezier met de lesmap en de voorstelling,

Gwendalyne, Deniz en Anton

**FREdERik**



# WELKOM

Dit is de lesmap van **STRUIS**

**STRUIS** (bijvoeglijk naamwoord)

- 1 de titel van onze theatervoorstelling
- 2 een breed persoon: *een struise vrouw*
- 3 sterk staan, zelfvertrouwen uitstralen, fierheid

In STRUIS ziet de wereld er anders uit.  
De mensen ruilen vanalles met elkaar.  
De dieren praten.  
En overal is water.

Dat vraagt wel wat fantasie!  
Maar dat hebben jullie.

Voor jullie maakten wij deze les.

Volgende pagina!

# WIE ZIJN WIJ?

**GWEN(dALYNE)**

Speelt in Struis.  
Schreef samen met Deniz de tekst.



**dENiZ**

Speelt in Struis.  
Schreef samen met Gwendalyne de tekst.

**ANTON**

Speelt en maakt muziek in Struis.



**ALAiN**

Is de vertelstem die je hoort.

# hET EERSTE dEEL

KNUTSELOPDRACHT

Iedereen pakt een kartonnen doosje of pakt zijn broodtrommel in.

Dit is jouw 'blok'

Zet je blok op tafel.

Beeld je in dat dit een gebouw is.

Hoe ziet jouw gebouw eruit?

Is het een flat, een kasteel, een fabriek, een huis?

Waar staat de voordeur? Is er ook een achterdeur?


Hoeveel ramen zijn er? Zijn die groot of klein, lang of smal?

Hoeveel verdiepingen telt jouw gebouw?

Wonen er mensen?

Gaan die met de lift, roltrap of een ladder naar boven?

Alles kan en mag.





# iNSPIREER ELKAAR

Vertel elkaar hoe jouw gebouw eruit ziet.

Voor de anderen: Goed luisteren!


Misschien hoor je iets waar je zelf nog niet aan had gedacht.

# TEKEN, KNIP EN PLAK

Versier je eigen gebouw.

Teken op een papier de ramen, de deur, de planten, de mensen, de huisdieren, het huisnummer, ...  
Knip alles apart uit en plak ze op je gebouw.

Gordijnen vergeten?  
Geen nood. Teken de gordijnen, knip ze uit en plak ze aan je raam!



# dE STAd

We zoeken: veel ruimte, een lege vloer.

We gaan een stad bouwen!

Zet het eerste gebouw in de ruimte

Wie begint? Wie is tweetst? Wie gaat er tegelijk?

Staan alle gebouwen op de grond?

Neem wat afstand en bekijk jullie stad.

Waar is de speeltuin?

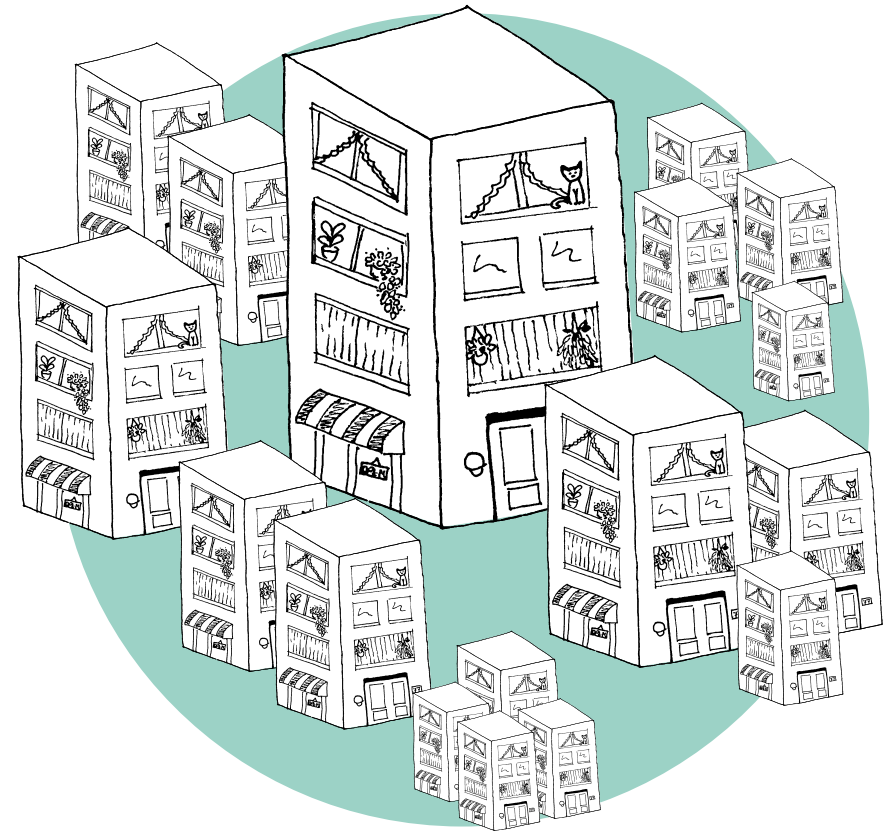
Waar loopt de weg?

*Is er meer tijd? Neem touw en leg het waar de weg loopt, de pleinen en parken zijn, ...*

Bekijk de stad. Kijk naar alle gebouwen. Dit is jullie stad.

Heb je de claxon gehoord? Er staat een auto aan het stoplicht.

Welke geluiden maken een stad nog meer?





# TWEEDE VERDIEPING

In STRUIS staat de hele wereld, tot aan de tweede verdieping, onder water.

Neem een (blauwe) stiften en ga bij je gebouw staan.

Trek allemaal tegelijk een dikke lijn tot waar het water op jouw gebouw komt.

Had jouw gebouw maar één verdieping?

Oei. Dan staat ie nu helemaal onderwater!

Geen nood, jouw bewoners mogen vast en zeker bij iemand boven het water wonen!

Bekijk jullie stad nu nog eens.

Dit ziet er heel anders uit.

De straten en winkels zijn ondergelopen.

Het lijkt één groot zwembad.

Heeft iedereen, in plaats van een auto, dan een boot? Een duikpak? Snorkels?




# ALS EEN VIS OP hET dROGE

Net als mensen, zijn er anderen die niet graag in het water leven.  
Wie zijn dat?

Jawel, alle dieren die op het land leven.  
Kies een speelgoed diertje dat niet in het water leeft en zet het op je dak.

## GEEN SPEELGOEDdiERTJE?

Teken in het midden van een A4  
een dier ter grootte van je dak.  
Teken onder het dier een vierkant  
van linker- tot rechterpoot.  
Knip je dier mét het vierkant uit.  
Plooi het vierkant naar achteren.  
Je dier kan nu staan!  
Plak het vierkant op je gebouw.



# STRUIS

Dit is ook hoe de wereld er in STRUIS uitziet.  
Alles staat onder water en op elk dak woont een dier.

Wij vertellen het verhaal over Frederik, de struisvogel.  
Hij leeft op het dak van een hoog flatgebouw.  
In die flat wonen 3 bewoners.  
Marcel, Fulya en de Boze Buurman.

Veel plezier tijdens onze voorstelling !



**BOZE BUURMAN**

**FREDERIK**

# dE tRAiLER

Wij maakten een stopmotion filmpje!

**kL**ik  
**h**iER

Voor de zekerheid hier nog eens de link:  
[www.vimeo.com/manage/videos/544540597](https://www.vimeo.com/manage/videos/544540597)

# hEt TWEEde dEEL

HET NAGESPREK

Jullie hebben de voorstelling STRUIS gezien!

In onze voorstelling gebeurde super veel.  
Met onze blokken bouwden we de hele tijd  
andere plekken. Weten jullie nog welke?  
Op de volgende pagina zien jullie enkele  
foto's uit STRUIS. Wat is wat?





## EEN TV

Een reusachtige golf komt onze kant op. Het is wereldnieuws.



## EEN DUiKTRAM

De mensen passen zich aan en nemen de tram onder water in een duikboot.



## EEN FLATGEBOUW

Waarin Marcel, Fulya, de Boze Buurman én Frederik wonen.

## EEN hAAi



# BOZE BUURMAN: 'MAAR WAT KAN JIJ?'

In STRUIS staat de hele wereld op z'n kop.

Om te overleven moeten alle mensen en dieren samenwerken.

Alles wat de dieren kunnen geven, gebruiken de mensen om mee te ruilen.

Het is dan ook heel belangrijk dat het dier op je dak iets KAN.

Iets dat heel handig en bruikbaar is voor mensen.

De dieren moeten 'nuttig' zijn.

Welke dieren zijn volgens jullie 'nuttig'?



## VOORBEELDEN

Een schaap geeft wol, daar kunnen we een trui van maken.

Een spin eet muggen en muggen zijn vervelend, toch?

En een mug....

Hmmm...

Stof tot nadenken...

Met een schildpad kun je een wiebelende tafel recht zetten!

Een paard kan appelmoes maken/stampen!

Wat kan een koe?

Of een kip?

Een octopus?

De mieren?

Een walvis?

Muizen?

...



# ‘dAT UILSKUIKEN KAN NIETS! NIETS NUTTIG.’

*ZEGT DE BOZE BUURMAN TIJDENS DE VERGADERING.*

Volgens de Boze Buurman is ‘nuttig zijn’ iets kunnen dat de mensen nodig hebben. Frederik kan goed dansen, zingen en verhalen vertellen. Maar dat vindt Boze Buurman dus niet nuttig.

Heeft hij gelijk?

Mag één persoon beslissen of iets wel of niet nuttig is?



# ‘ik bEN bEZIG MET EEN NiEUW NUMMER, WiL JE hET hOREN?’

*VRAAGT FREDERIK AAN HAROLD*

We hebben gezien waar dieren allemaal nuttig voor kunnen zijn. Maar wat kunnen jullie?

Wie kan er brood bakken?

Gras maaien?

Wie kan de tafel dekken?

De afwas doen?

Zingen?

Wie kan er mooi tekenen of heel goed slapen?

Vertel wat jij kunt/waar je goed in bent.

Zou de Boze Buurman dat nuttig vinden?



# ‘WIJ ZIJN bESTE VRIENdEN VOOR hET LEVEN’

*UIT HET LIEDJE VAN HAROLD EN FREDERIK*

Voor de Boze Buurman is zingen niet belangrijk, maar voor Harold wel.  
Aan het einde van STRUIS redt Frederik de Boze Buurman dóór te zingen.  
Frederik verbaasd de Boze Buurman.

Vanaf nu wilt iedereen komen luisteren en kijken naar de  
verhalen en liedjes van Frederik.  
De mensen willen er zelfs iets voor geven.  
De Boze Buurman was dus fout.  
Frederik is wel nuttig.

Waarom is zingen nuttig?  
Is lachen nuttig?  
Is het hebben van een hobby nuttig?





# bEdANKT!

Wij zijn benieuwd naar jullie stad (eerste deel) en welke antwoorden jullie allemaal hebben gevonden (tweede deel). Jullie mogen altijd iets laten weten of foto's sturen naar [gwen@roestgroep.be](mailto:gwen@roestgroep.be).

Tot de volgende keer!

Groetjes van  
Anton, Deniz, Gwendalyne,  
Frederik en de Boze Buurman